

POZYTYWKA KSIĘŻNICZKA DREWNIANE PUZZLE 3D









UWAGA:

Zestaw zawiera małe elementy-ryzyko zadławienia.
Produkt przeznaczony dla osób powyżej 14 lat.
Dzieci muszą składać pod nadzorem dorosłych.
Przeczytaj i zachowaj instrukcję.
Ostrożnie oddziel małe elementy od ramy.
Trzymaj produkt daleko od źródeł ognia.
Nie zanurzaj w wodzie.
Nie używaj środków do czyszczenia zawierających alkohol lub amoniak.
Użyj czystej, miękkiej tkaniny aby wyczyścić produkt.

DYSTRYBUTOR:

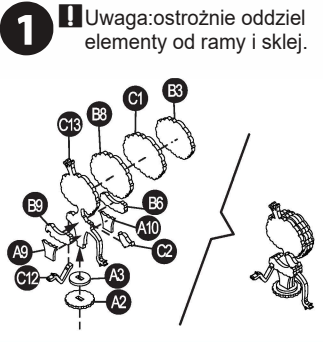
Kronos S.C. B. Ekiert, Ł. Pieprzyk, D. Włodarczak
Ul. Włókniarzy 1
63-100 Śrem
www.robotime.com.pl

Lista elementów

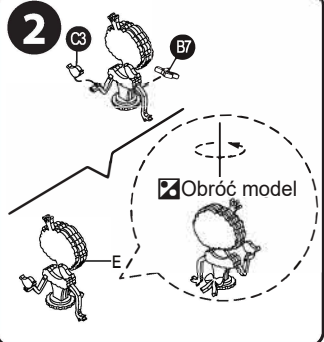
Element	Numer	Ilustracja	Ilość
Mechanizm	P1		1
Plastikowy dysk	P2		1
Metalowy dysk	P3		1
Klucz	P4		1
Śruba	P5		6
Pęseta	T1		1
Klej	T2		1
Śrubokręt	T3		1

Instrukcja złożenia

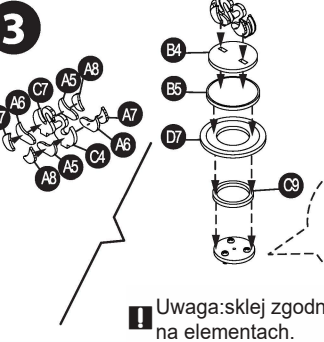
1 **Uwaga:** ostrożnie oddziel elementy od ramy i sklej.



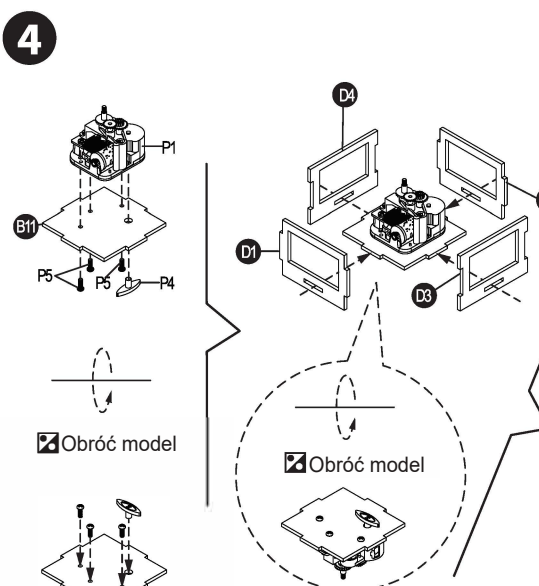
2 **Obróć model**



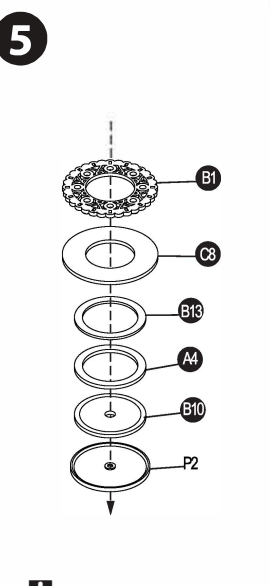
3 **Uwaga:** sklej zgodnie z oznaczeniami na elementach.



4 **Obróć model**



5 **Uwaga:** sklej zgodnie z oznaczeniami na elementach.



Zwróć uwagę na położenie części C10, C11, D5 i D6 na ilustracji.

